


The Riksdag's open data

Transparency and openness in modern age



Presentation - agenda

- Cornerstones
- Our strategy for open data
- The content
- The Riksdag's open data is...
- Lessons learned

Cornerstones

Transparency and openness

The principle of public access to official documents

"To encourage the free exchange of opinion and availability of comprehensive information, every Swedish citizen shall be entitled to have free access to official documents."

(Chapter 2, Article 1, Freedom of the Press Act)

The basis for our work

- The principle of public access to official documents.
- The Freedom of the Press Act.
- The PSI Directive (2003/98/EC)
 - The PSI Act. Act 2010:566 on the re-use of documents from the public administration.
 - §1 The purpose of this act is to promote the development of an information market by facilitating the use by individuals of documents held by public authorities
- The communication strategy of The Riksdag Administration
 - Digital channels are prioritised
- Guidelines for digital development from the Delegation for eGovernment

Open data definition

“A piece of data or content is open if **anyone** is **free to use, reuse, and redistribute** it — subject only, at most, to the requirement to attribute and/or share-alike.”

opendefinition.org

Three main arguments

1. Transparency in the public sector
2. Commercial opportunities with further refinement
3. Provision of a wider range of services – cooperation with civil society

Sweden is digital

- 89% have Internet access
- 65% use smart phones (12+). Two out of three Swedes at some time use a mobile phone to connect to the internet.
- 31% use tablets
- 60% of threeyear-olds and 45 percent of two-year-olds use internet. From the age of six more than 90% use internet.
- Sweden is No 2 in the world. "Measuring the Information Society 2012". ICT Development Index.

**MPs and the ministers
are also digital**





Strategy for open data

Data.riksdagen.se

Platform for our public digital services

Our strategy for open data

- The Riksdag's open data as a strategic choice for communication
- The Riksdag's open data is the platform for our public digital services
- Free to use – no registration
- We can't solve all our users needs!
 - We present our data in one way on website/www.riksdagen.se.
 - We make our data available to others to use as they see fit.

Principles

- Majority of the information on the Riksdag web site is also available through open data.
- As much and raw as possible (more than we use ourself)
- Own hostname – data.riksdagen.se
- Persistent URL:s / addresses and formats
- Use Open standards and formats
- Leave presentation to www.riksdagen.se and others

The content

What happens in the Riksdag?





What are the decisions?

How did the parties and MPs vote?





What do the MPs say?



**13.869 Private members' motions – by
one click!**



— What does the
government want?

Content

This is what our open data contains of.

Lists and pages with:

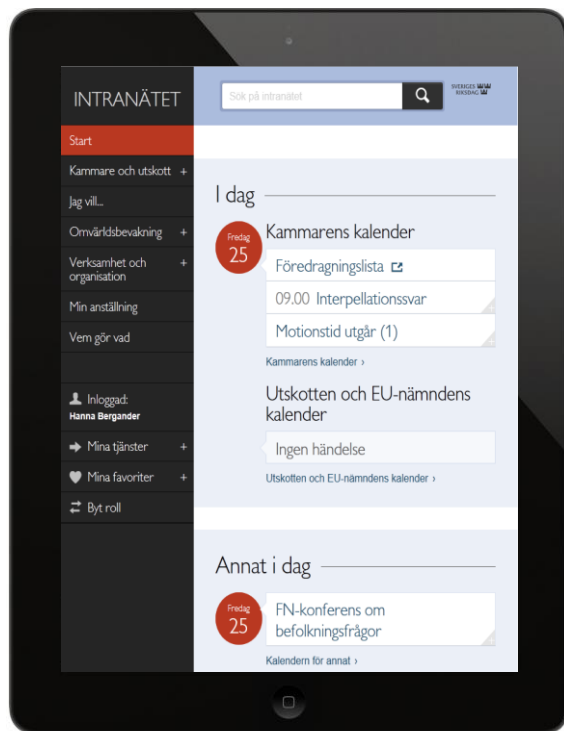

- Calendar
- Documents (legislative process)
- MPs
- Committee reports
- Voting results
- Reports

The Riksdag's open data is...

Used for...

- Analyse result of voting
- News articles that scrutinize what MPs do
- Comparing studies on what is said in the chamber
- Smaller applications and websites that visualize the work of the Riksdag
- Content in commercial products

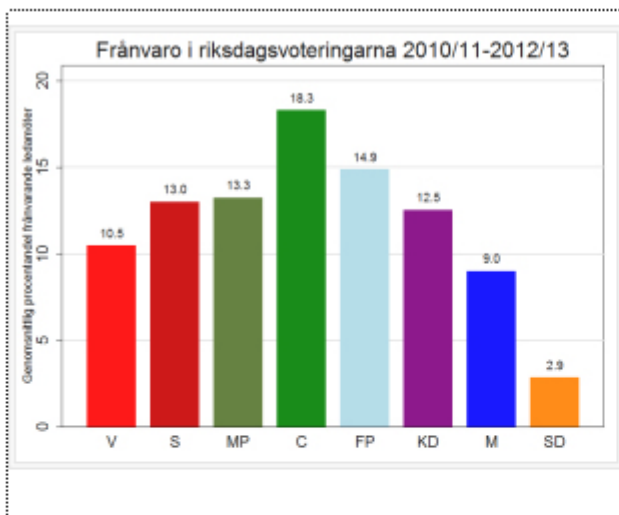
Internaly!



JANUARI 21, 2013 BY ANDERS SUNDELL

Fångarnas dilemma, kvittningssystemet och frånvaro i riksdagsvotingarna

Det här inlägget handlar om **riksdagens kvittningssystem**, och hur det påverkar närvaron i votingarna. Men först vill jag säga några ord om det kanske mest klassiska av alla spelteoretiska upplägg: det så kallade fångarnas dilemma, som har visat sig vara tillämplbart i en mängd situationer.



Riksdagskollen

Hitta **politikerna**
som driver **dina frågor**.

Vet du vem du vill kolla upp?
Börja leta här!



Sök politiker

Skriv in politiker eller ditt postnummer

SÖK



Välj politiskt område

- | | | | |
|-------------|--------------------|------------------------------|--------------------------------------|
| ► Kultur | ► Trafik och IT | ► Företagande och energi | ► Sjukpeng, pension och migration |
| ► Skatter | ► Statens pengar | ► Utbildning och forskning | ► Civilrätt (familjeliv, bolag mm) |
| ► Försvaret | ► Vård och omsorg | ► Utrikespolitik, bistånd | ► Grundlagen, granskning av statsråd |
| ► EU-frågor | ► Brott och straff | ► Miljö, klimat och jordbruk | ► Jobb, jämställdhet och integration |



Se taltiden på din riksdagsledamot

I tabellen nedan kan du se hur lång tid varje riksdagsledamot talat i riksdagen det senaste året. Ledamöterna är listade i bokstavsordning.

Så mycket talar riksdagsledamöterna

Välj valkrets i menyn för att se hur mycket din riksdagsledamot talade i riksdagens talarstol riksdagsåret 2012/2013.

Valkrets

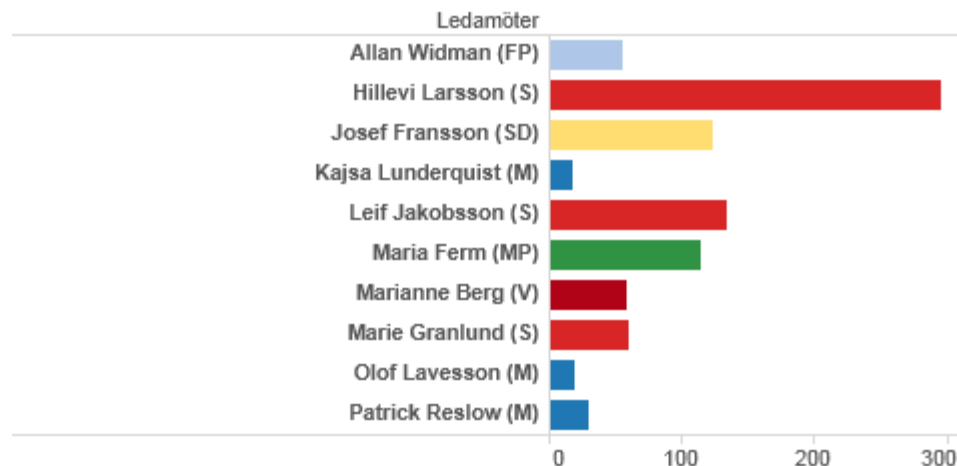
Malmö kommun

[Rekommendera](#) 44

[Tweeta](#) 4

[Kopiera sidans adress](#)

[2 blogginlägg](#)



I sammanställningen ingår alla riksdagsledamöter som suttit under riksdagsåret 2012/2013, inklusive ersättare. Bland de ledamöter som inte sagt något alls är de som inte varit i tjänst hela riksdagsåret borttagna.

SvD NYHETER



NYHETER

NÄRINGSLIV

KULTUR

OPINION

SPORT

RESOR

MAT&VIN

BOSTAD

STOCKHOLM

SVERIGE

VÄRLDEN

NYA SVD

WEBB-TV

IDAGSIDAN

VÄDER

QUIZ

SUDOKU

Ordens vandring i politiken

Så här fungerar grafiken: Håll musen över ett ord i vänsterspalten för att se hur ofta partierna använder det. Ju närmre ett parti befinner sig ordet, desto vanligare är det att partiet använder ordet. Dra sedan musen över tidsaxeln längst ner för att se förändringar över tid.

UTANFÖRSKAP

LÅGINKOMSTTAGARE

FÖRDELNING

TILLVÄXT

PRIVATISERA

NÄRINGSLIV

EU

DEMOKRATI

MEDBORGARE

VALFRIHET

JÄMLIKHET

ARBETSLÖS

INVANDRING



1996-2001

2002-2007

2008-2012

SvD NYHETER



NYHETER

NÄRINGSLIV

KULTUR

OPINION

SPORT

RESOR

MAT&VIN

BOSTAD

STOCKHOLM

SVERIGE

VÄRLDEN

NYA SVD

WEBB-TV

IDAGSIDAN

VÄDER

QUIZ

SUDOKU

Ordens vandring i politiken

Så här fungerar grafiken: Håll musen över ett ord i vänsterspalten för att se hur ofta partierna använder det. Ju närmre ett parti befinner sig ordet, desto vanligare är det att partiet använder ordet. Dra sedan musen över tidsaxeln längst ner för att se förändringar över tid.

- UTANFÖRSKAP
- LÅGINKOMSTTAGARE
- FÖRDELNING
- TILLVÄXT
- PRIVATISERA
- NÄRINGSLIV
- EU
- DEMOKRATI
- MEDBORGARE
- VALFRIHET
- JÄMLIKHET
- ARBETSLÖS
- INVANDRING



1996-2001

2002-2007

2008-2012



Lessons learned

Critical success factors for us


- The strategy of using open data as a **platform for the website** = legitimacy. Proof of concept.
- Know your data sources – **getting flows under control**.
- Crucial that the **developers have a thorough knowledge of the Riksdag's activities** (or – of how the organisation works)
- No external development
- Managed to gain support and understanding for the project = managed to obtain resources
- Gradual development, **one step at a time**
- Synergistic effect with **joint administration** of the website, open data and search platform



data.riksdagen.se



@Sverigesriksdag



utveckling.riksdagen.se